

ΕΝΘΕΤΟΙ ΣΥΝΔΕΣΜΟΙ



σε συνεργασία με



ALFAGOMMA

// ΕΝΘΕΤΟΣ ΣΥΝΔΕΣΜΟΣ «PLUG-IN»

Η Εταιρία Alfagomma, για να βελτιώσει την αποτελεσματικότητα των πελατών σε εγκαταστάσεις με συνδεσμολογία υδραυλικών σωλήνων, με την πολύτιμη συνεργασία της εταιρίας CMatic, έχει προχωρήσει στη σχεδίαση και παραγωγή ενός καινοτόμου υδραυλικού συνδέσμου για γρήγορες και έξυπνες συνδέσεις: χωρίς βίαιο τράβηγμα, χωρίς σύσφιξη, μόνο με ένα ασφαλές και εύκολο «κλικ». Ο χειριστής δεν χρειάζεται ούτε τη βοήθεια επιπλέον εργαλείων.

Ο ένθετος σύνδεσμος «Plug-in» ελαττώνει την έκθεση των τμημάτων του μηχανήματος υπό πίεση ενώ αυξάνει την ασφάλεια και επιταχύνει τις διαδικασίες σύνδεσης.

Ο Σύνδεσμος Τύπου «Plug-in» είναι απόλυτα συμβατός σε όλες τις υδραυλικές εφαρμογές και παρουσιάζει μια ιδιαίτερα αποτελεσματική βελτίωση στη σύνδεση βαλβίδων, φίλτρων, αντλιών, μηχανών και άλλων πολύτιμων στοιχείων.

Ο ένθετος σύνδεσμος «Plug-in» είναι η απάντηση σε περιπτώσεις μικρών επιφανειών χειρισμού και σε δύσκολες υδραυλικές εγκαταστάσεις.

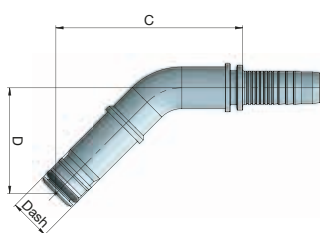
Γρήγορος, Εύκολος και Ασφαλής,, ο ένθετος σύνδεσμος «Plug-in» έχει ελεγχθεί λεπτομερώς σε 1 Εκατομμύριο κύκλους στα 5000 psi (350 bar).

Χάρη στην συμπαγή και ενσωματωμένη υποδοχή, δεν είναι απαραίτητα άλλα υδραυλικά εξαρτήματα ή σύνδεσμοι

- ▲ ΕΞΟΙΚΟΝΟΜΗΣΗ ΧΡΟΝΟΥ ΚΑΙ ΚΟΣΤΟΥΣ ΓΙΑ ΤΗΝ ΣΥΝΔΕΣΗ ΚΑΙ ΕΓΚΑΤΑΣΤΑΣΗ
- ▲ ΠΟΛΥ ΣΥΜΠΑΓΗΣ ΣΧΕΔΙΑΣΜΟΣ
- ▲ ΑΠΑΙΤΕΙΤΑΙ ΕΛΑΧΙΣΤΟΣ ΧΡΟΝΟΣ ΣΥΝΤΗΡΗΣΗΣ. ΕΞΟΙΚΟΝΟΜΗΣΗ ΧΡΟΝΟΥ ΕΛΕΓΧΟΥ
- ▲ ΥΨΗΛΑ ΣΤΑΝΤΑΡΝΤ ΑΣΦΑΛΕΙΑΣ ΚΑΙ ΒΕΛΤΙΩΣΗ ΑΞΙΟΠΙΣΤΙΑΣ

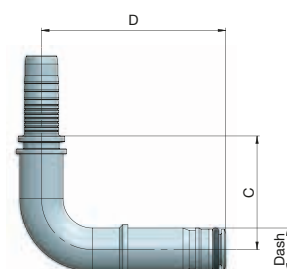
// ΣΥΝΔΕΣΗ ΣΩΛΗΝΑ

45° Γωνία



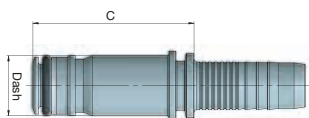
Κωδικός Τεμαχίου	Εσωτ. Διαμ. inch	Εσωτ. Διαμ. mm	Αριθμός	Plug-in DN Dash	D απόσταση mm	C CUT-OFF mm
H1213N40-040400	1/4	6,2	04	04	37,6	62,2
H1213N40-060600	3/8	9,5	06	06	40,3	67,6
H1213N40-080800	1/2	12,9	08	08	43,0	76,0
H1213N40-121200	3/4	19	12	12	56,4	97,5

90° Γωνία



Κωδικός Τεμαχίου	Εσωτ. Διαμ. inch	Εσωτ. Διαμ. mm	Αριθμός	Plug-in DN Dash	D απόσταση mm	C CUT-OFF mm
H1213N90-040400	1/4	6,2	04	04	62	33,3
H1213N90-060600	3/8	9,5	06	06	67,5	37,9
H1213N90-080800	1/2	12,9	08	08	72,5	44,7
H1213N90-121200	3/4	19	12	12	98,5	59,8

Ευθύ

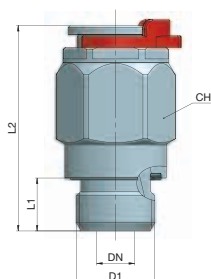


Κωδικός Τεμαχίου	Εσωτ. Διαμ. inch	Εσωτ. Διαμ. mm	Αριθμός	Plug-in DN Dash	C CUT-OFF mm
H1213N10-040400	1/4	6,2	04	04	38,2
H1213N10-060600	3/8	9,5	06	06	40,3
H1213N10-080800	1/2	12,9	08	08	45,6
H1213N10-121200	3/4	19	12	12	52,1

// ΕΝΘΕΤΟΣ ΣΥΝΔΕΣΜΟΣ PLUG-IN

Ευθύ κουμπωτό εξάρτημα, σπείρωμα τύπου BSPP

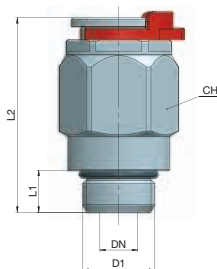
BSPP (ISO 1179-2)



Κωδικός Τεμαχίου	Αριθμός Dash ενθέτου	D1 Σπείρωμα in-TPI	D1 Σπείρωμα Αριθμός Dash	L1 mm	L2 mm	CH mm
R1A3N3106I-0404	04	1/4-18	04	12	46	20
R1A3N3106I-0606	06	3/8-18	06	12	48	24
R1A3N3106I-0808	08	1/2-14	08	14	54,5	28
R1A3N3106I-1212	12	3/4-14	12	16	61,5	38

Ευθύ κουμπωτό εξάρτημα, σπείρωμα τύπου UNF

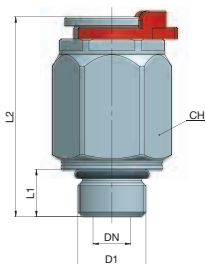
SAE Oring Boss – UNF Stud (ISO 11926-3)



Κωδικός Τεμαχίου	Αριθμός Dash ενθέτου	D1 Σπείρωμα in-TPI	D1 Σπείρωμα Αριθμός Dash	L1 mm	L2 mm	CH mm
R1A3N31305-0404	04	7/16-20	04	9	43	20
R1A3N31305-0606	06	9/16-18	06	10	46	24
R1A3N31305-0808	08	3/4-16	08	11	51,5	28
R1A3N31305-1212	12	1 1/16-12	12	15	60,5	38

Ευθύ κουμπωτό εξάρτημα, μετρικό

Metric Stud (ISO 6149-3)

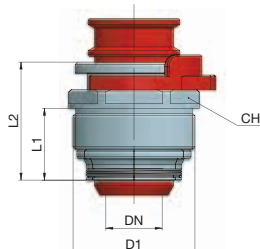


Κωδικός Τεμαχίου	Αριθμός Dash ενθέτου	D1 Σπείρωμα	D1 Σπείρωμα Αριθμός Dash	L1 mm	L2 mm	CH mm
R1A3N31525-0414	04	M14x1,5	14	11	45	20
R1A3N31525-0616	06	M16x1,5	16	11,5	47,5	24
R1A3N31525-0818	08	M18x1,5	18	12,5	53	28
R1A3N31525-1222	12	M22x1,5	22	13	58,5	38

// ΚΑΣΕΤΑ ΕΝΘΕΤΟΥ ΣΥΝΔΕΣΜΟΥ «PLUG-IN»

Η κασέτα ενθέτου συνδέσμου «Plug-in» είναι η σωστή λύση στην περίπτωση που υπάρχει έλλειψη χώρου. Ο συμπαγής σχεδιασμός επιτρέπει την σύνδεση της

κασέτας με τέτοιο τρόπο ώστε σχεδόν εξαφανίζεται όταν συνδεθεί στο ίδιο του το σώμα (διανομείς/βαλβίδες κ.α.).

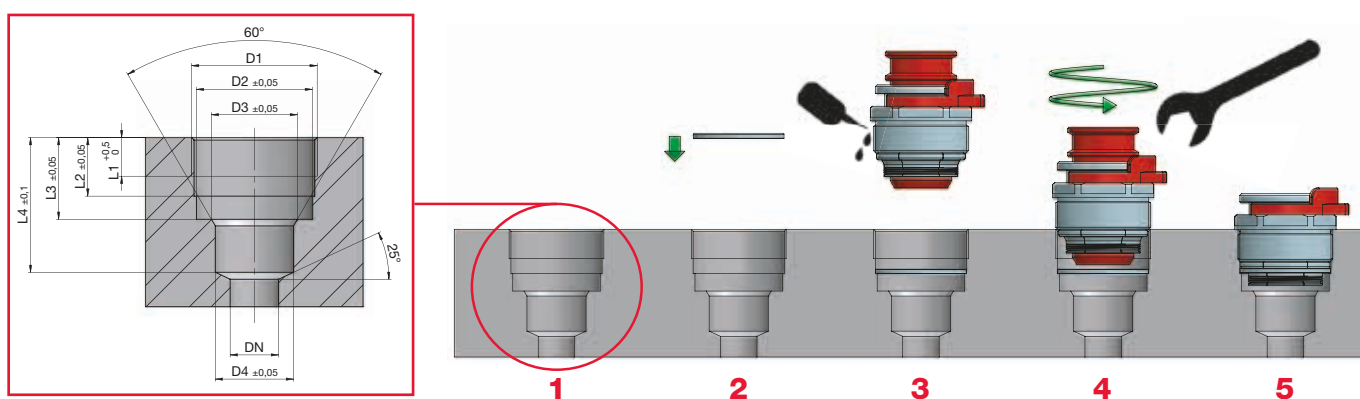


Κωδικός Τεμαχίου	Αριθμός Dash ενθέτου	D1 Σπείρωμα	L1 mm	L2 mm	CH mm
R1YACMTC-041800	04	M18x1	13,2	21,7	17
R1YACMTC-062200	06	M22x1	13,9	23,1	21
R1YACMTC-082600	08	M26x1	15,3	25,1	25
R1YACMTC-123400	12	M34x1	18,2	28,2	32

// ΒΑΣΗ ΚΑΣΕΤΑΣ

Αριθμός Dash ενθέτου	D1 Σπείρωμα	D2 mm	D3 mm	L1 mm	L2 mm	L3 mm	L4 mm
04	M18x1	16,2	9,4	8	10,6	14,4	23,1
06	M22x1	20	12,25	8,5	11	15,3	24,3
08	M26x1	24	16,2	9	12,1	16,9	27,9
12	M34x1	32,2	23	12	15	20,6	32,6

- 1 → Εγκαταστήσετε την βάση της κασέτας σύμφωνα με το παρακάτω σχέδιο.
- 2 → Τοποθετήστε στο κάτω μέρος της βάσης τον δακτύλιο απόστασης, που παρέχεται μαζί με την κασέτα, όπως δείχνεται στην εικόνα.
- 3 → Εφαρμόστε ένα λεπτό στρώμα στεγανωτικού σπειρώματος, στο σπείρωμα της κασέτας.
- 4 → Βιδώστε τελείως την κασέτα στη βάση της μέχρις ότου σφίξει τελείως.



ΚΕΝΤΡΙΚΑ ΓΡΑΦΕΙΑ

Λεωφόρος Κηφισού 85
Αιγάλεω, ΤΚ 12241
Τηλ. +30 210 4119909-11 - Fax +30 2104220884
e-mail: alfagomma-hellas@ath.forthnet.gr
www.alfagomma.com